

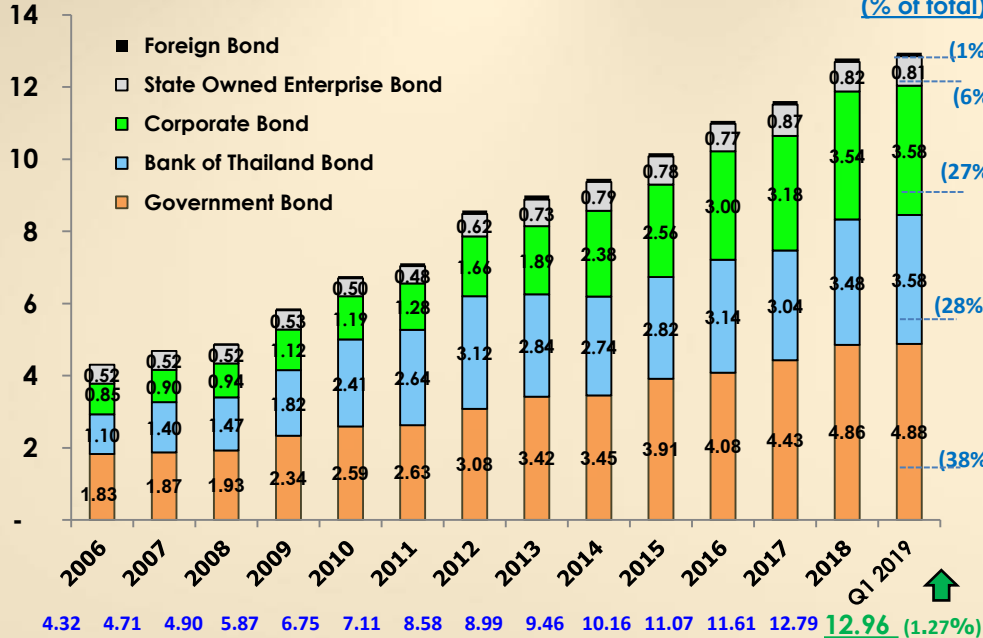
# สรุปภาวะตลาดตราสารหนี้ไทย ไตรมาส 1 ปี 2562

เอกสารประกอบการแถลงข่าว 9 เมษายน 2562



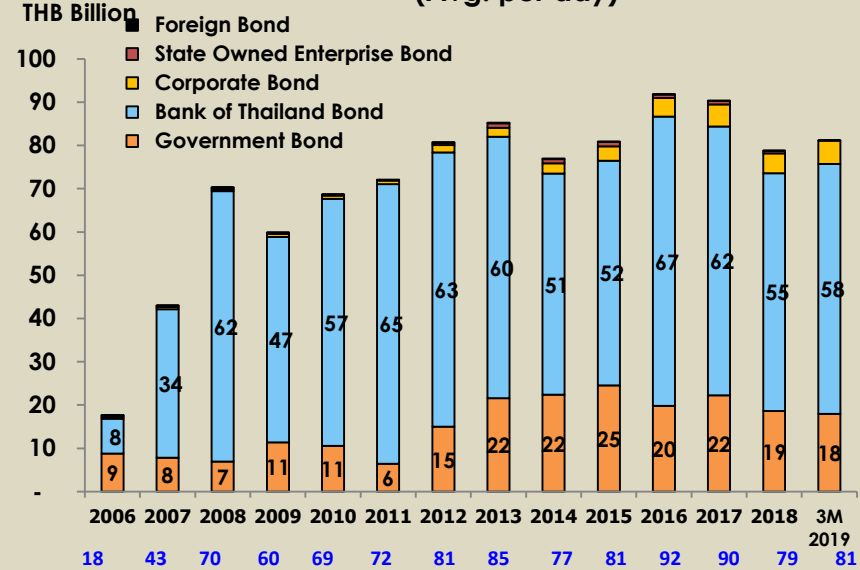
# ตลาดตราสารหนี้ขยายตัว 1.27% โดยมีมูลค่าการซื้อขายเพิ่มขึ้น

THB Trillion Outstanding value of Thai Bond Market (THB Trillion)



สิ้นไตรมาส 1 ปี 2562 ตลาดตราสารหนี้ขยายตัว 1.27%  
 มีมูลค่าคงค้างที่ 12.96 ล้านล้านบาท

Trading value in Thai Bond Market (THB Billion) (Avg. per day)



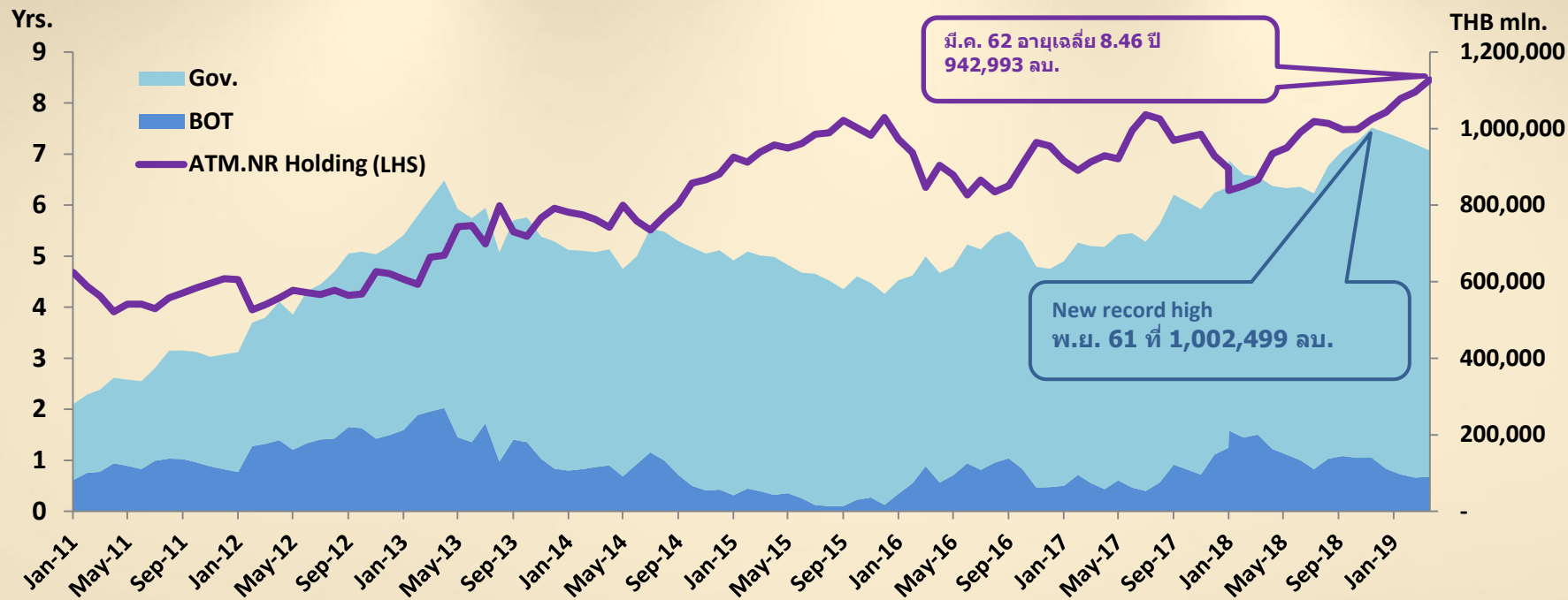
มูลค่าการซื้อขายเฉลี่ย 81,361 ล้านบาทต่อวันในไตรมาสแรก ปี 2562 เพิ่มขึ้น 3.21%

ไตรมาสแรก ปี 2019 ต่างชาติมี Net Outflow 42,000 ล้านบาท

ไตรมาสแรกปี 2019 ต่างชาติขายสุทธิตราสารหนี้ไทยรวม 42,305 ลบ. จากตราสารหนี้ระยะสั้น แต่เข้าซื้อในตราสารหนี้ระยะยาว

Period	Net Flow					Accumulation
	<=1Y Bond			>1Y Bond	All	
	Net Trading	Expired	Net Flow			
End of 2017	196,370	-142,350	54,020	168,970	222,990	222,990
End of 2018	50,388	-155,878	-105,489	239,255	133,764	133,764
Jan-19	-20,470	-5,239	-25,710	12,744	-12,965	-12,965
Feb-19	114	-11,593	-11,479	-2,761	-14,240	-27,205
Mar-19	-13,252	-10,047	-23,299	8,199	-15,100	-42,305
Q1 2019	-33,608	-26,879	-60,487	18,182	-42,305	-42,305

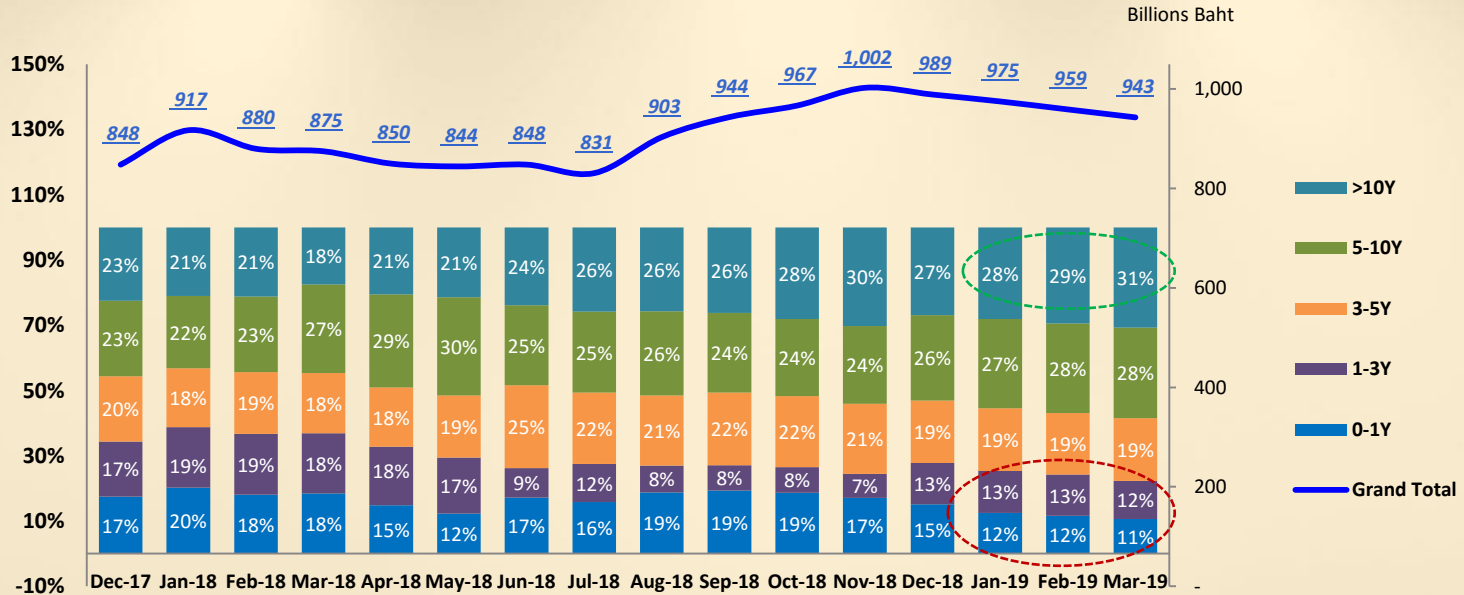
## การถือครองตราสารหนี้ภาครัฐของนักลงทุนต่างชาติ



- ณ สิ้นไตรมาส 1 2562 ต่างชาติถือครองตราสารหนี้ไทยเหลือ 942,993 ล้านบาท จาก 988,950 ล้านบาท ณ สิ้นปี 2561
- แต่อายุเฉลี่ยของตราสารหนี้ที่ถือครองยาวขึ้นที่ 8.46 ปี

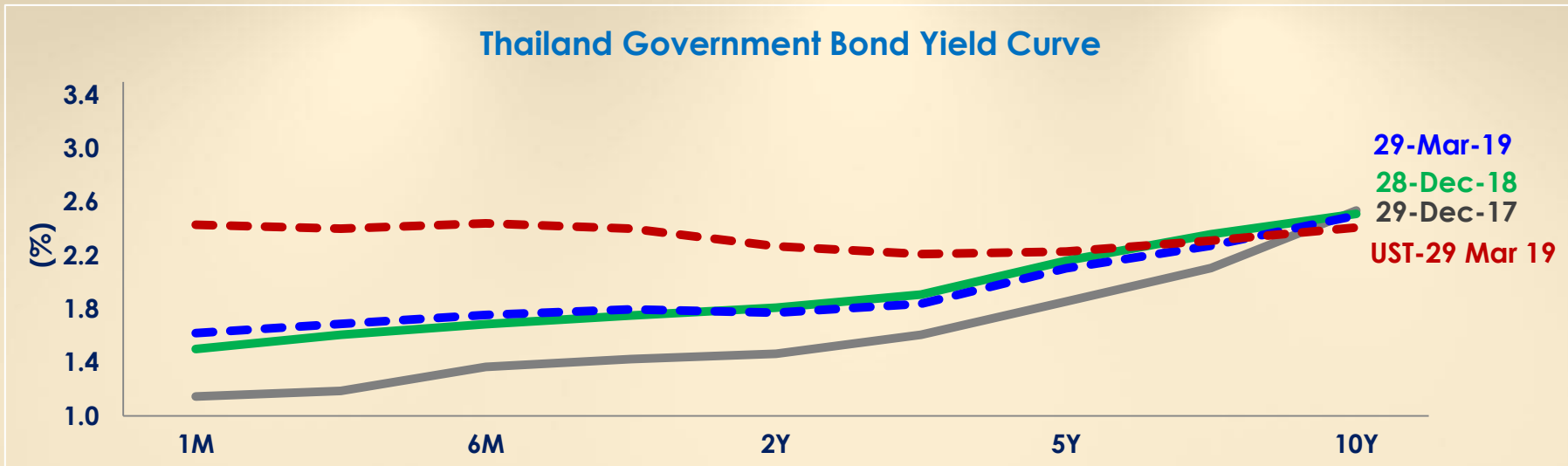
# การถือครองตราสารหนี้ของนักลงทุนต่างชาติ

## ตามอายุคงเหลือ (TTM)



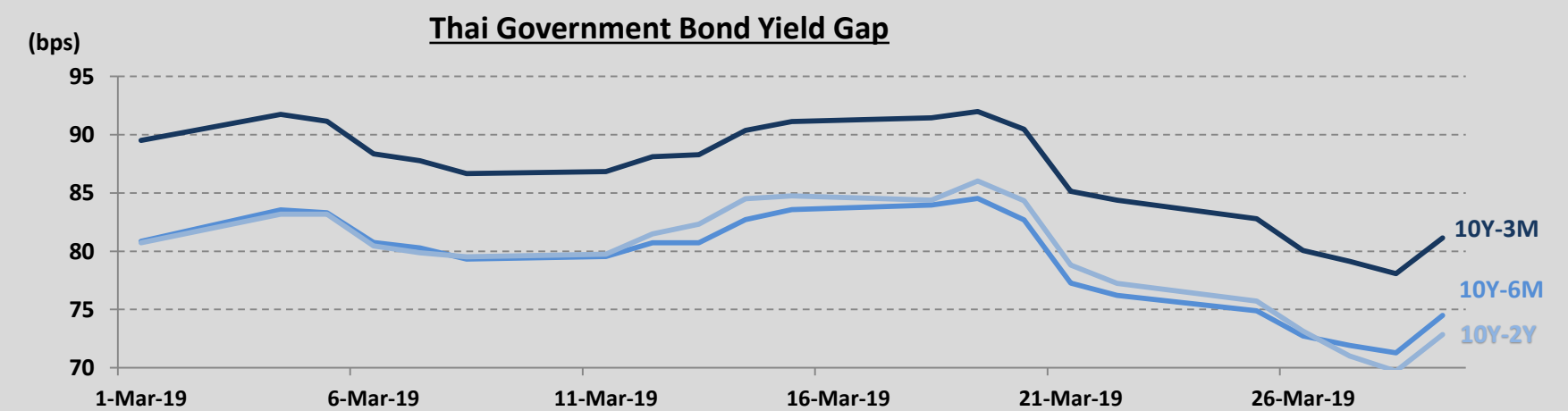
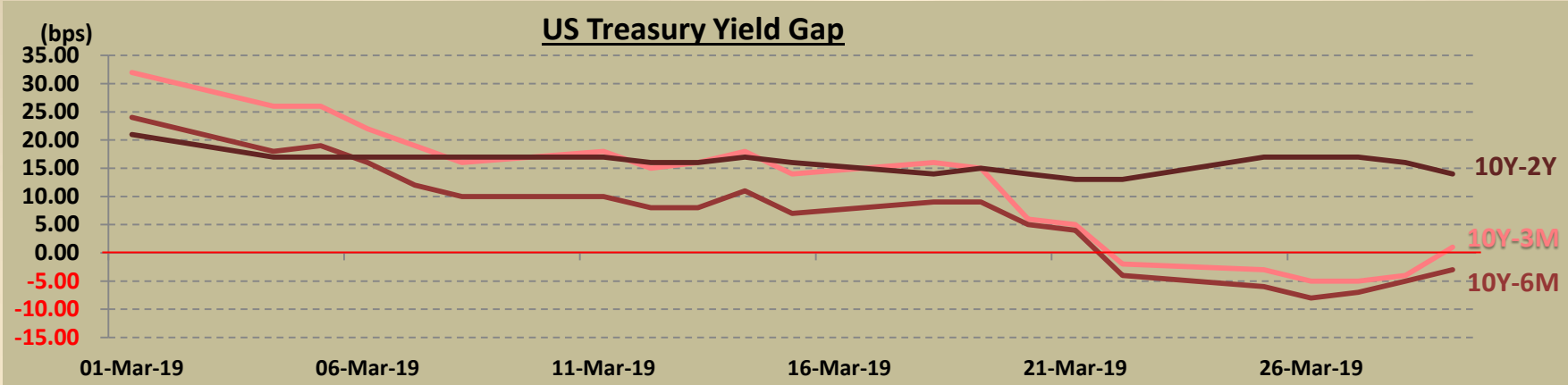
- ไตรมาส 1 ปี 2562 ต่างชาติเพิ่มการถือครองตราสารหนี้อายุยาวมากกว่า 10 ปี

# Thailand Government Bond Yield Curve



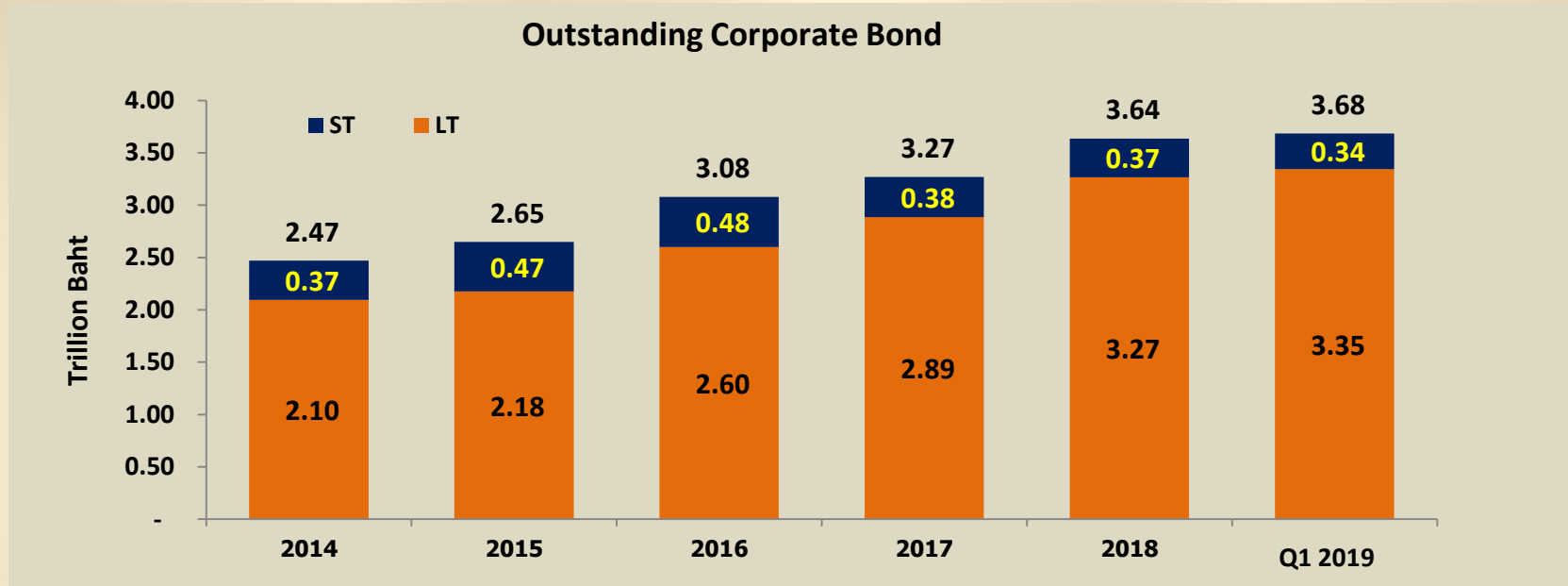
Tenor	29 Dec 17	Change (BPS)	28 Dec 18	Change (BPS)	29 Mar 19	UST-29 Mar 19
1 M	1.15	+35	1.50	+12	1.62	2.43
6 M	1.37	+32	1.69	+7	1.75	2.44
2 Y	1.47	+34	1.81	-4	1.77	2.27
5 Y	1.85	+31	2.16	-6	2.10	2.23
10 Y	2.54	-3	2.51	-1	2.50	2.41

# Government Bond Yield Spread



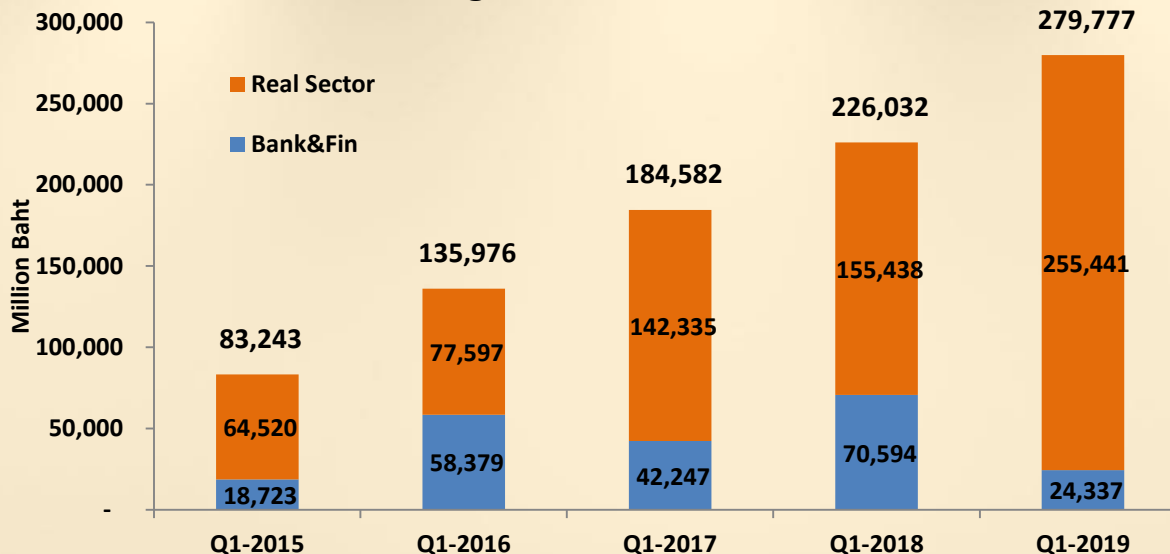
# ตลาดตราสารหนี้ภาคเอกชน





- ❑ มูลค่าคงค้างตราสารหนี้ภาคเอกชน ณ สิ้นไตรมาส 1/2562 เท่ากับ 3.68 ล้านล้านบาท เพิ่มขึ้นจากปีก่อน 1.34% (48,747 ล้านบาท)
- ❑ โดยตราสารหนี้ระยะยาวเพิ่มขึ้น แต่ลดลงในตราสารหนี้ระยะสั้น

## Long Term Issuance



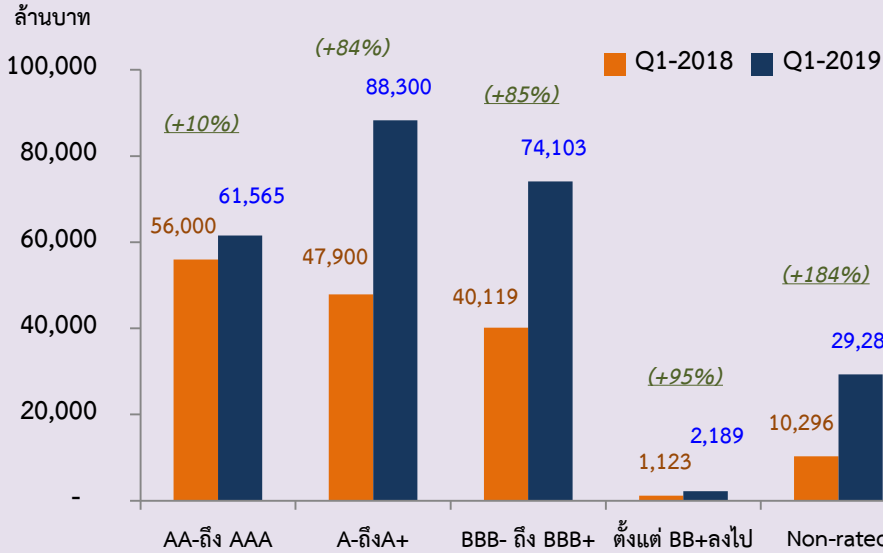
Issued size	1,001 MB.	1,419 MB.	1,795 MB.	1,924 MB.	2,450 MB.
Issued term	3.95 Yrs.	4.59 Yrs.	3.58 Yrs.	4.40 Yrs.	4.81 Yrs.

- ตราสารหนี้ระยะยาวมีมูลค่าการออกเพิ่มขึ้น 24% เมื่อเทียบกับช่วงเดียวกันปีก่อน
- โดยกลุ่ม Bank&Fin ออกลดลง -66% แต่ Real sector ออกเพิ่มขึ้น +64%

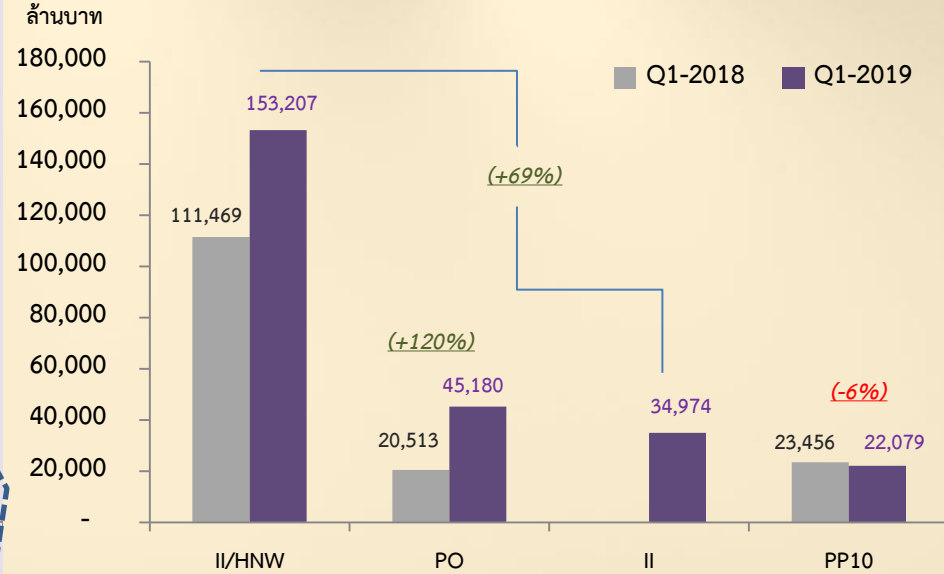
# มูลค่าการออกตราสารหนี้ระยะยาว Real Sector

จำแนกตาม Rating และกลุ่มนักลงทุน

LT-issuance จำแนกตาม rating



LT-issuance จำแนกตาม Distribution type

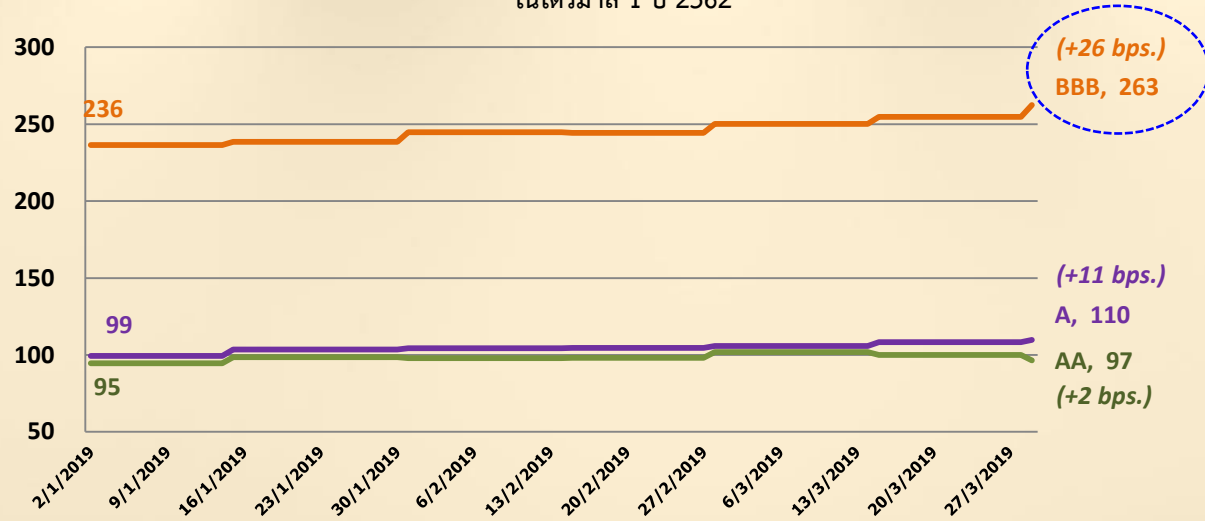


- มูลค่าการออกตราสารหนี้ระยะยาวเพิ่มขึ้นทุกกลุ่ม Rating

กว่า 54% เป็น  
หุ้นกู้มีประกัน

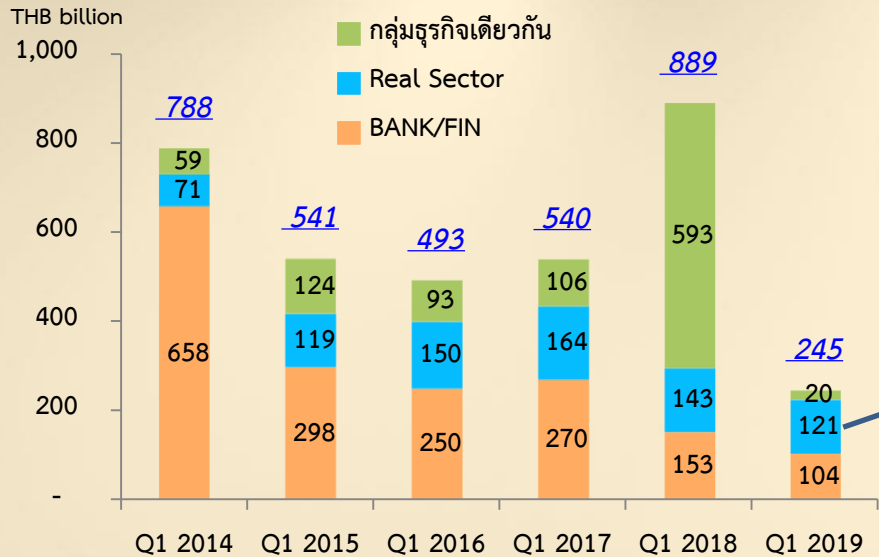
- การเสนอขายกลุ่ม PP10 ลดลง 6%
- โดยเสนอขายกลุ่ม PO II/HNW เพิ่มขึ้น 120% และ 69% ตามลำดับ

Corporate Bond Yield Spread รุ่นอายุ 5 ปี  
ในไตรมาส 1 ปี 2562



Corporate bond yield ปรับตัวสูงขึ้นในไตรมาส 1 ปี 2562 เนื่องจาก Credit spread เพิ่มสูงขึ้นโดยเฉพาะกลุ่มอันดับเครดิตไม่สูง

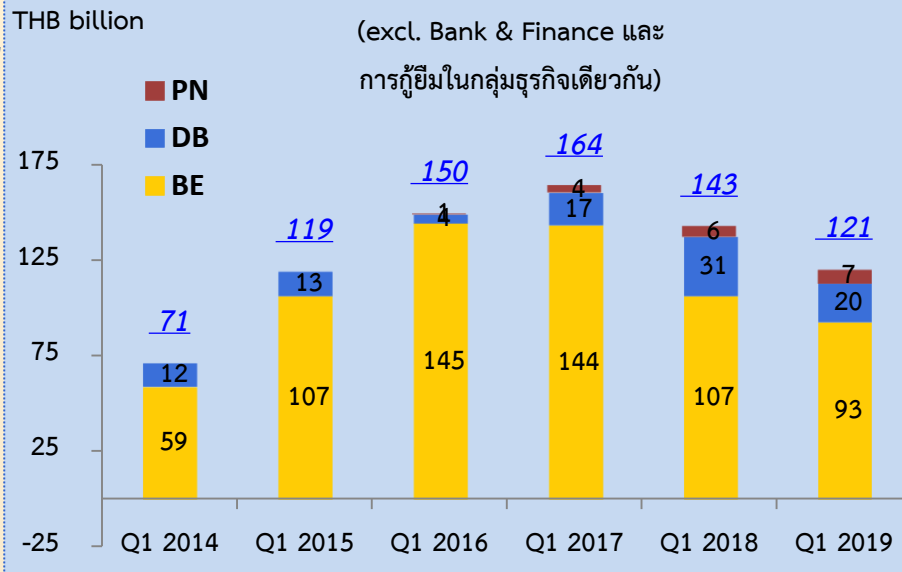
## Short -term Issuance



Issued size	279 MB.	221 MB.	218 MB.	293 MB.	415 MB.	440 MB.
Issued term	115 Days	131 Days	129 Days	127 Days	135 Days	129 Days

- ตราสารหนี้ระยะสั้นมีมูลค่าการออกลดลง 72% เมื่อเทียบกับช่วงเดียวกันปีก่อน
- โดยกลุ่มธุรกิจเดียวกันออกลดลง -97% ส่วน BANK/FIN ลดลง -32% และ Real Sector ลดลง -16%

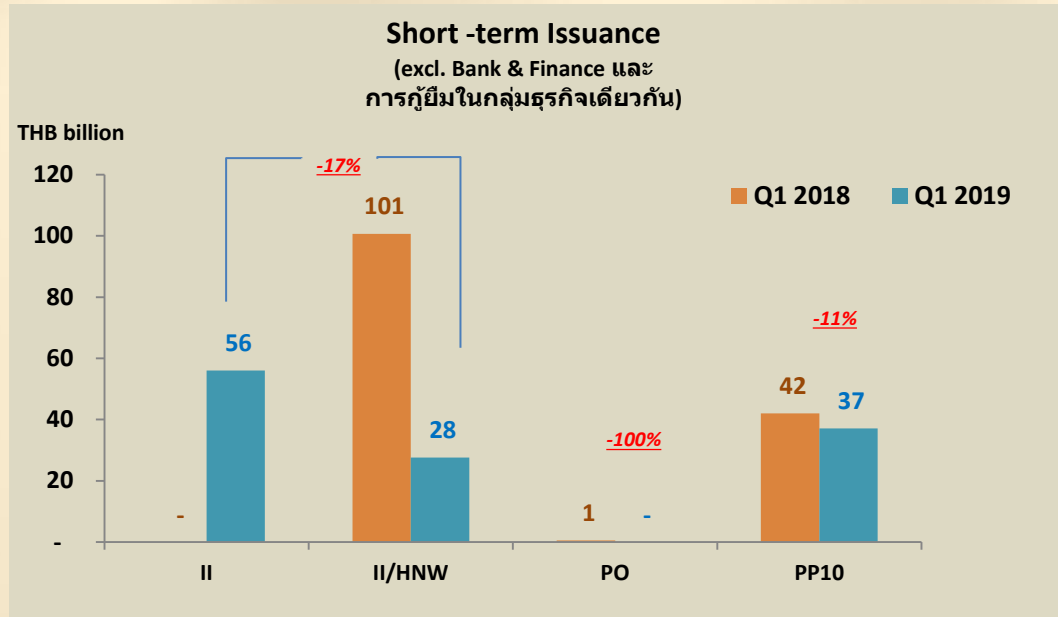
## Short -term Issuance



Real Sector ออกตราสารหนี้ระยะสั้นลดลง (-16%) จากการออกในรูปแบบ ตัว BE ลดลง -13% และ รูปแบบหุ้นกู้ ลดลง -34% เมื่อเทียบกับช่วงเดียวกันปีก่อน

# มูลค่าการออกตราสารหนี้ระยะสั้น

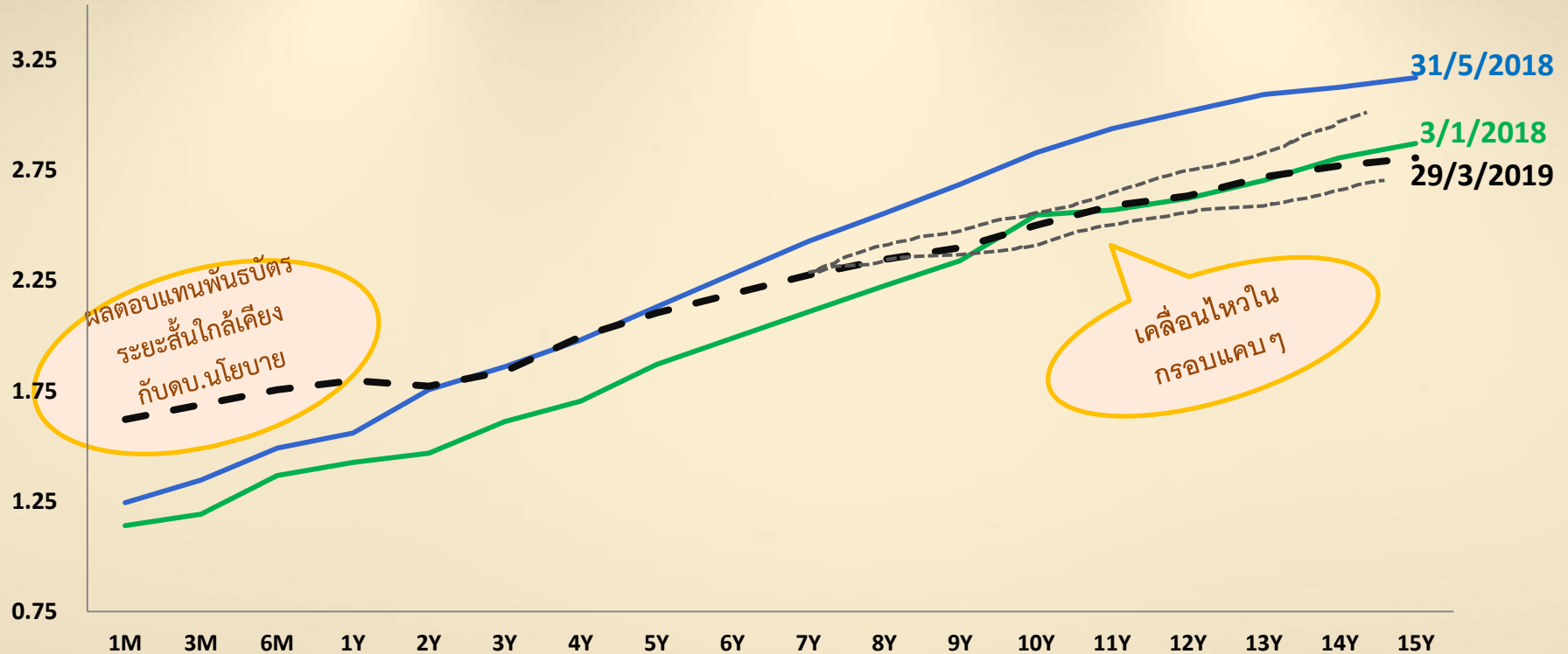
จำแนกตาม กลุ่มนักลงทุน



สัดส่วนการเสนอขายต่อนักลงทุนกลุ่มต่างๆ ไม่ต่างไปแม้ว่ามูลค่าการเสนอขายโดยรวมจะน้อยลง

# แนวโน้มดอกเบี้ยในช่วงที่เหลือของปี 2019

# Thai Government Bond Yield Curve 2019 Outlook







# ความดีบนน้ำ

## โครงการ DLT Scripless Corporate Bond

: โครงการพัฒนาระบบบริหารจัดการฐานข้อมูลผู้ถือตราสารหนี้  
ภาคเอกชน แบบกระจายศูนย์



ลดความซ้ำซ้อน

Single source of truth

Phase 1

Registrar Service Platform

*Proof of Concept (POC)*

- 1.1 ระบบตรวจสอบข้อมูลจองซื้อ
- 1.2 ระบบ Smart Bond
- 1.3 ระบบแสดงรายงานข้อมูลผู้ถือ e-passbook
- 1.4 ระบบบริหารข้อมูลผู้ถือตราสารหนี้



เมนูหลักๆสำหรับการใช้งาน ดังนี้




My Wallet

แสดงข้อมูลรายละเอียดหุ้นกู้ทั้งหมดที่ลงทุน



My Account

ช่องทางการรับผลประโยชน์ (ดอกเบี้ย/เงินต้น)



My Schedule

ตารางการรับดอกเบี้ย/เงินต้น



News

ข่าวหุ้นกู้



Notification

ข้อความแจ้งเตือน ข่าวความเคลื่อนไหวที่เกี่ยวข้องกับหุ้นกู้ที่ถืออยู่โดยอัตโนมัติ

สุขสันต์  
วันสงกรานต์

