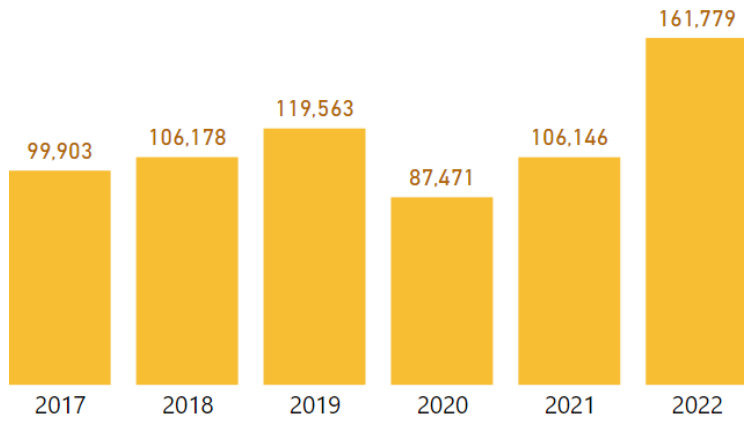


## มูลค่าการออกหุ้นกู้ระยะยาว

ม.ค. - ก.พ. 2022 มีการออกหุ้นกู้ระยะยาว 161,779 ล้านบาท เพิ่มขึ้น 52% จากช่วงเดียวกันของปีก่อน

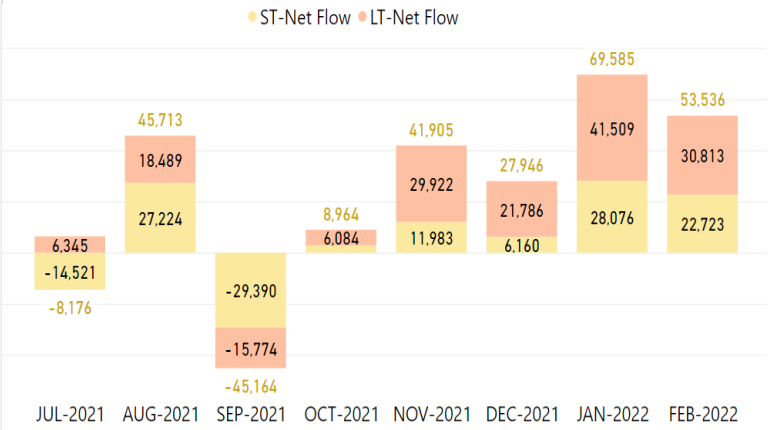
การออกหุ้นกู้ระยะยาว ม.ค.-ก.พ. ปี 2017 - 2022 (หน่วย:ล้านบาท)



## การลงทุนของ นลท. ต่างชาติ

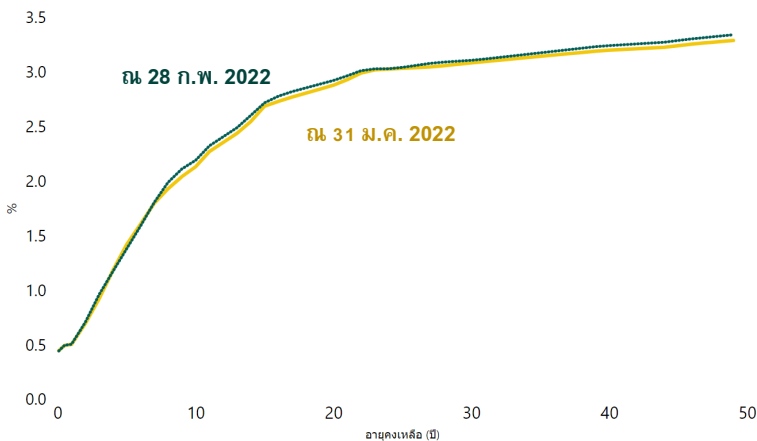
ในเดือน ก.พ. 2022 ต่างชาติลงทุนตราสารหนี้สุทธิ 53,536 ล้านบาท (ไหลเข้าสุทธิในตราสารหนี้ระยะสั้น 22,723 ลบ. และตราสารหนี้ระยะยาว 30,813 ลบ.)

หน่วย : ล้านบาท



## เส้นอัตราผลตอบแทนพันธบัตรรัฐบาลไทย

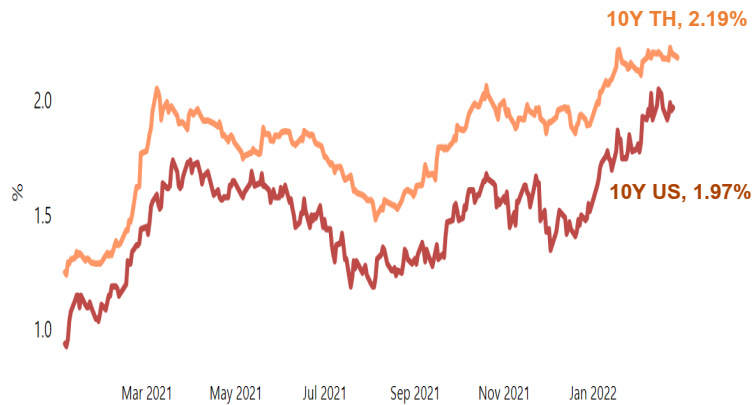
ในเดือน ก.พ. 2022 อัตราผลตอบแทนพันธบัตรรัฐบาลไทย รุนอายุมากกว่า 1 ปีปรับเพิ่มขึ้น 1 - 6 Bps. ยกเว้นรุ่น 5 ปีปรับลดลง 4 Bps.



| อายุคงเหลือ (ปี) | Jan 2022 (%) | Feb 2022 (%) | MoM Change (Bps.) | YTD Change (Bps.) |
|------------------|--------------|--------------|-------------------|-------------------|
| 1                | 0.51         | 0.51         | 0                 | -1                |
| 2                | 0.70         | 0.71         | 1                 | 5                 |
| 5                | 1.42         | 1.38         | -4                | 10                |
| 10               | 2.13         | 2.19         | 6                 | 30                |
| 15               | 2.69         | 2.72         | 3                 | 22                |

## อัตราผลตอบแทนพันธบัตรรัฐบาลไทย - สหรัฐฯ รุนอายุ 10 ปี

ในเดือน ก.พ. 2022 อัตราผลตอบแทนพันธบัตรรัฐบาลไทย รุนอายุ 10 ปี ปรับเพิ่มขึ้น 6 Bps. จากสิ้นเดือนก่อน มาอยู่ที่ 2.19% ส่วนอัตราผลตอบแทนพันธบัตรสหรัฐฯ รุนอายุ 10 ปี ปรับเพิ่มขึ้น 19 Bps. มาอยู่ที่ 1.97%



| Yield  | 2021 (%) | Jan 2022 (%) | Feb 2022 (%) | MoM Change (Bps.) | YTD Change (Bps.) |
|--------|----------|--------------|--------------|-------------------|-------------------|
| TH 10Y | 1.90     | 2.13         | 2.19         | 6                 | 29                |
| US 10Y | 1.52     | 1.78         | 1.97*        | 19                | 45                |

\*US Treasury as of 25 Feb 2022