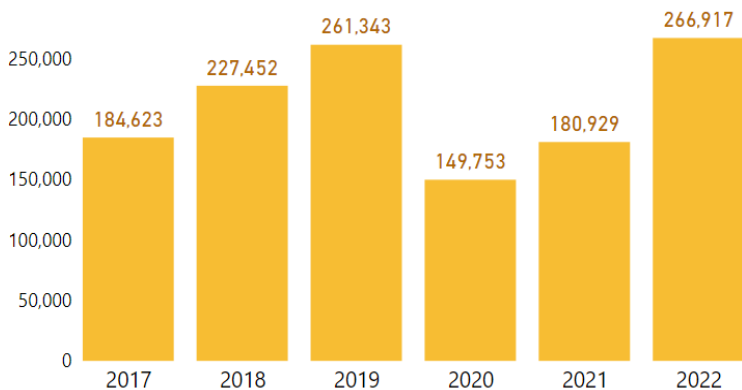




## มูลค่าการออกหุ้นกู้ระยะยาว

ม.ค. - มี.ค. 2022 มีการออกหุ้นกู้ระยะยาว 266,917 ล้านบาท เพิ่มขึ้น 48% จากช่วงเดียวกันของปีก่อน

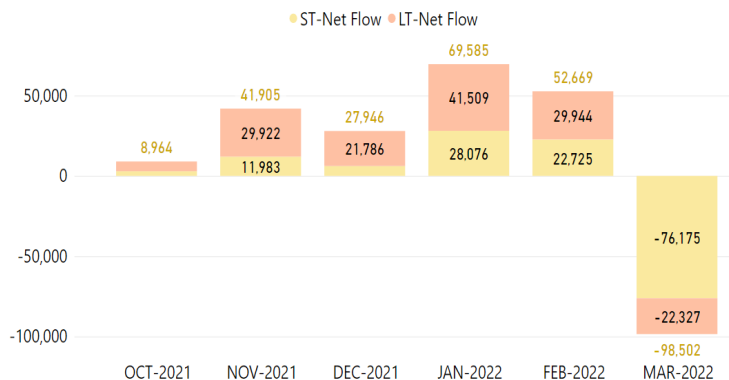
การออกหุ้นกู้ระยะยาว ม.ค.-มี.ค. ปี 2017 - 2022 (หน่วย:ล้านบาท)



## การลงทุนของ นลท. ต่างชาติ

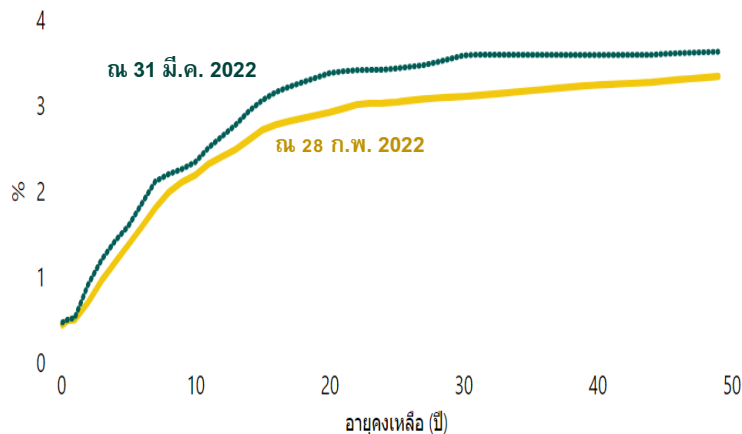
ในเดือน มี.ค. 2022 เงินลงทุนต่างชาติไหลออกจากตลาดตราสารหนี้สุทธิ -98,502 ล้านบาท (ไหลออกสุทธิในตราสารหนี้ระยะสั้น 76,175 ลบ. และตราสารหนี้ระยะยาว 22,327 ลบ.)

หน่วย : ล้านบาท



## เส้นอัตราผลตอบแทนพันธบัตรรัฐบาลไทย

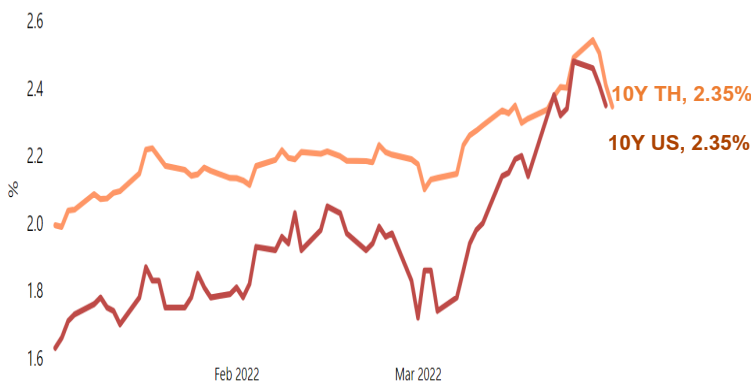
ในเดือน มี.ค. 2022 อัตราผลตอบแทนพันธบัตรรัฐบาลไทย ปรับขึ้นทุกช่วงอายุตั้งแต่ 2 - 35 Bps.



อายุคงเหลือ (ปี)	Feb 2022 (%)	Mar 2022 (%)	MoM Change (Bps.)	YTD Change (Bps.)
1	0.51	0.53	2	2
2	0.71	0.92	21	26
5	1.38	1.60	22	31
10	2.19	2.35	16	45
15	2.72	3.07	35	57

## อัตราผลตอบแทนพันธบัตรรัฐบาลไทย - สหรัฐฯ รุ่นอายุ 10 ปี

ในเดือน มี.ค. 2022 อัตราผลตอบแทนพันธบัตรรัฐบาลไทยรุ่น 10 ปี ปรับเพิ่มขึ้น 16 Bps. จากสิ้นเดือนก่อนมาอยู่ที่ 2.35% ส่วนอัตราผลตอบแทนพันธบัตรสหรัฐฯ รุ่น 10 ปี ปรับเพิ่มขึ้น 52 Bps. มาอยู่ที่ 2.35%



Yield	2021 (%)	Feb 2022 (%)	Mar 2022 (%)	MoM Change (Bps.)	YTD Change (Bps.)
TH 10Y	1.90	2.19	2.35	16	45
US 10Y	1.52	1.83	2.35*	52	83

\*US Treasury as of 30 Mar 2022